



LA RED DE LOS 140 CARACTERES

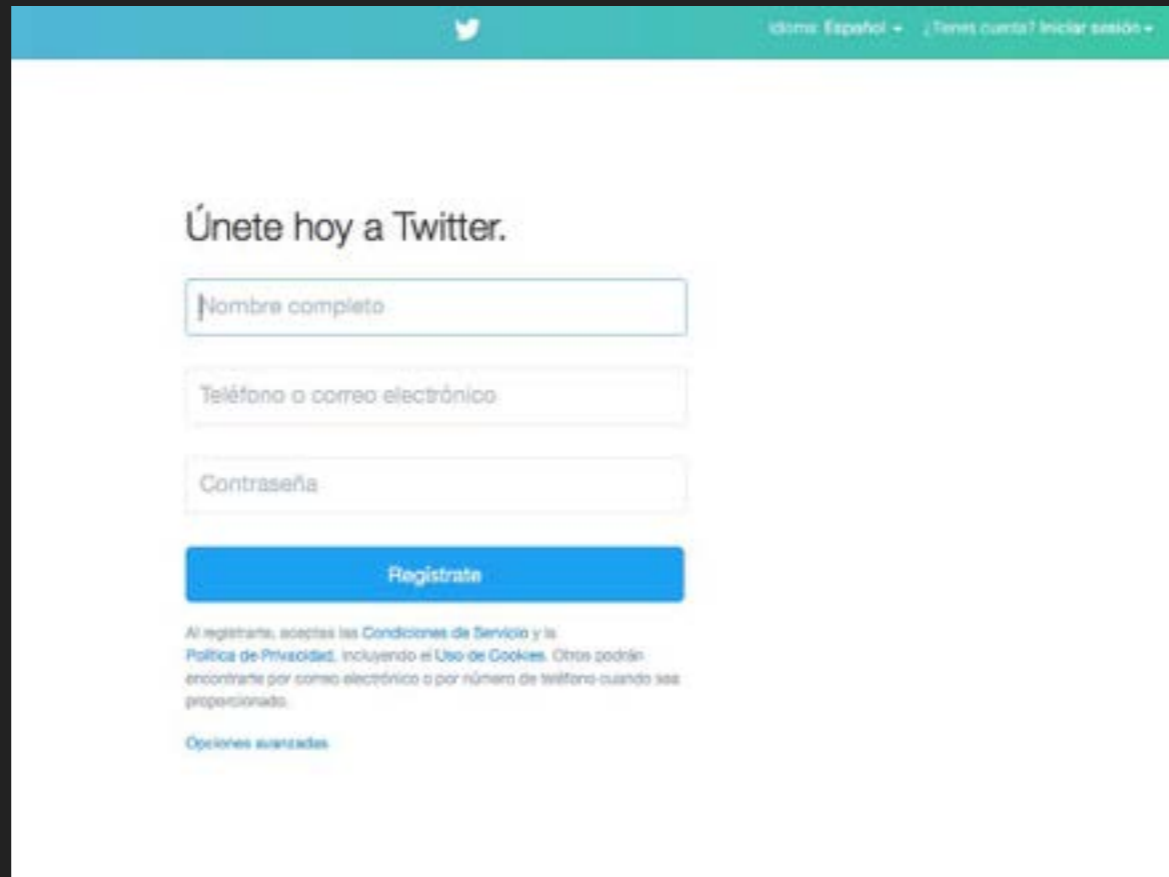
TWITTER

¿QUÉ ES?

- ▶ Microblogging: es como tener un blog donde los posts sólo pueden ser de 140 caracteres (llamados tweets) y puedes actualizarlos a cada momento.
- ▶ Inmediato: La gente suele explicar más sobre sus experiencias momentáneas y sus sensaciones o pensamientos.
- ▶ A la vez, puedes ser 'lector' de los tweets de otras personas y seguirlos.
- ▶ Los usuarios pueden suscribirse a los *tweets* de otros usuarios; a esto se le llama "seguir" y a los suscriptores se les llaman "seguidores".
- ▶ Por defecto, los mensajes son públicos, pudiendo difundirse privadamente mostrándolos únicamente a seguidores. Los usuarios pueden *twittear* desde la página web del servicio, desde aplicaciones oficiales externas (teléfonos o tabletas) o mediante SMS

CREAR UNA CUENTA

- ▶ Crear cuenta: nombre, correo electrónico o teléfono y contraseña
- ▶ A continuación nombre usuario en Twitter
- ▶ Preguntas sobre preferencias



Únete hoy a Twitter.

Nombre completo

Teléfono o correo electrónico

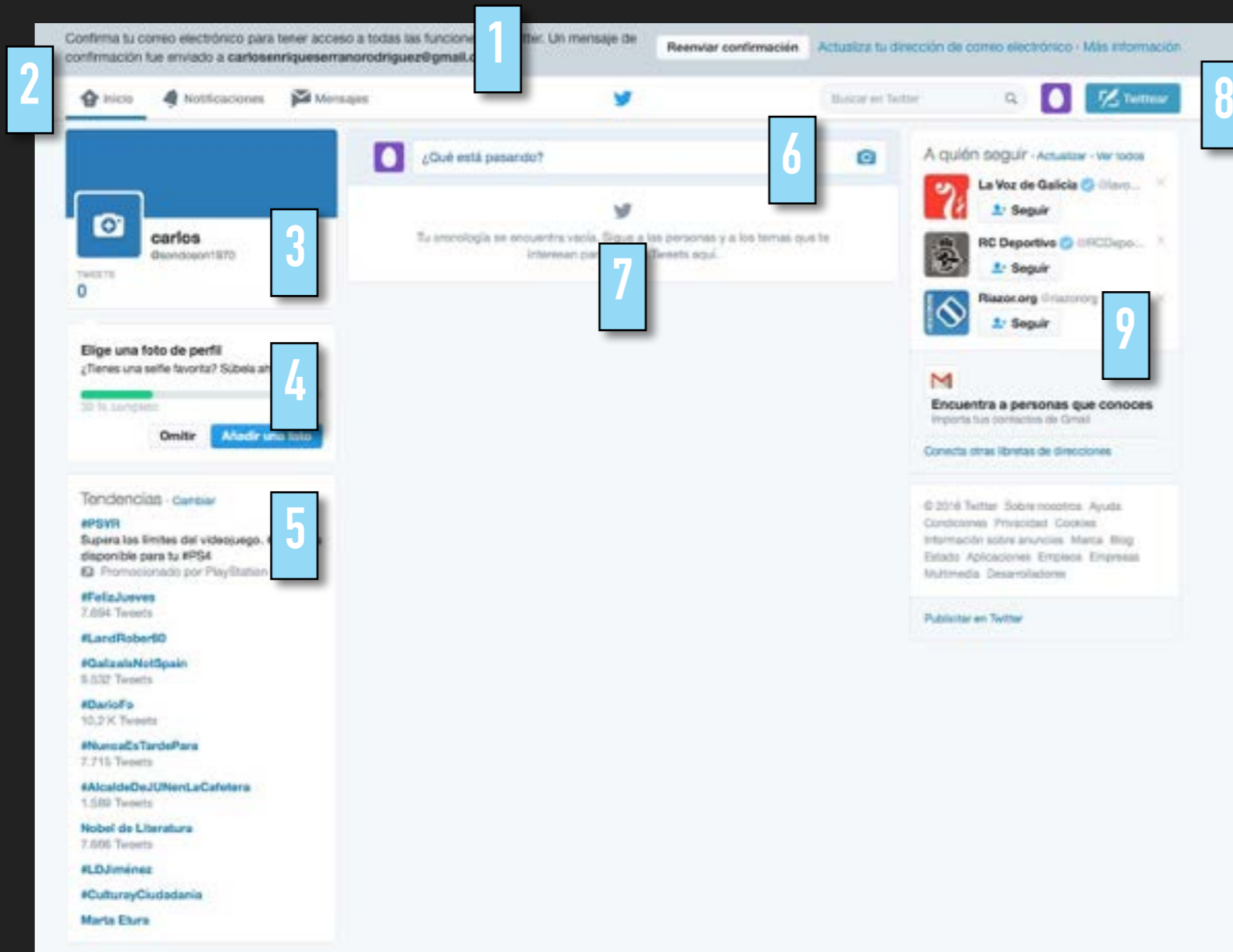
Contraseña

Regístrate

Al registrarte, aceptas las [Condiciones de Servicio](#) y la [Política de Privacidad](#), incluyendo el [Uso de Cookies](#). Otros podrán encontrarte por correo electrónico o por número de teléfono cuando sea proporcionado.

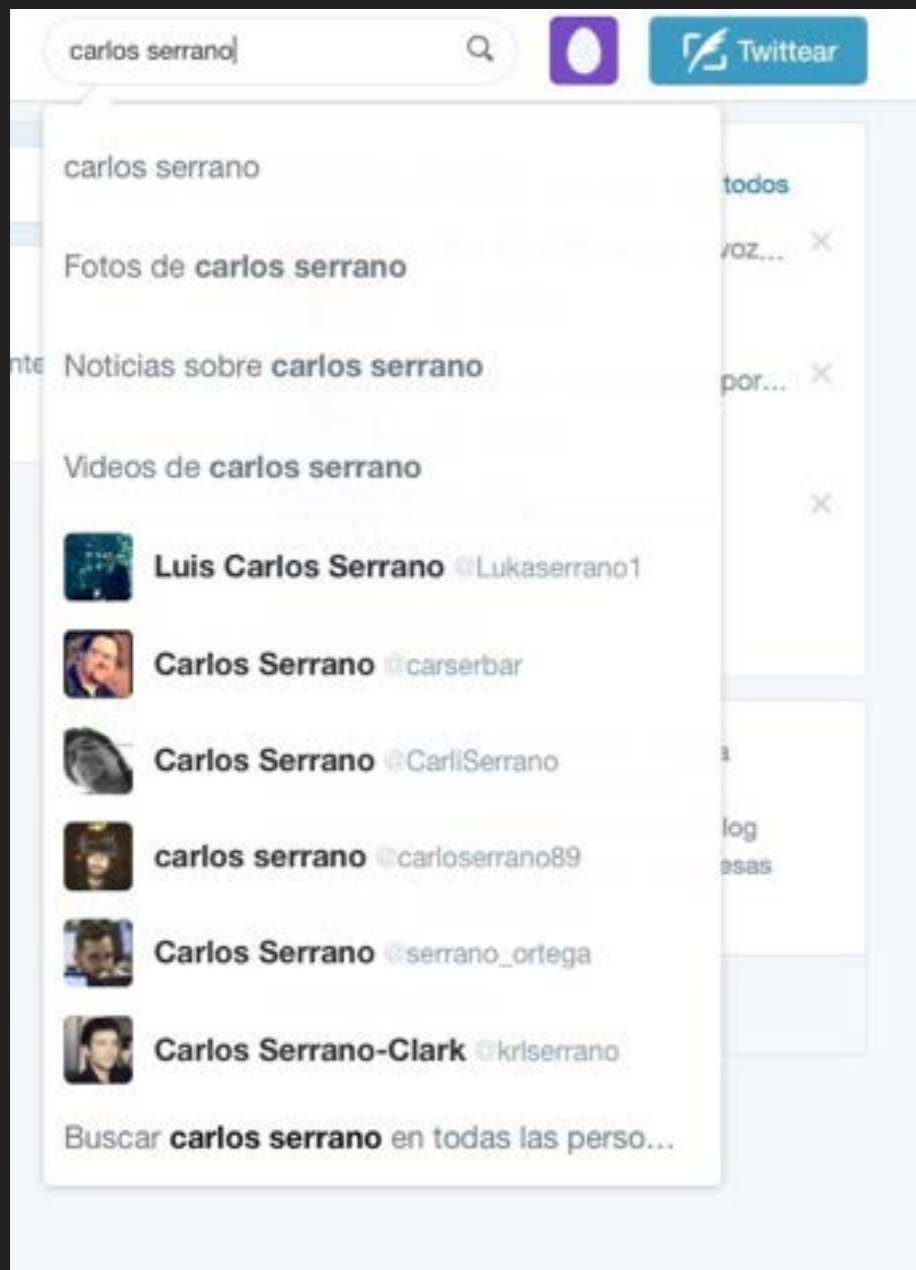
[Opciones avanzadas](#)

LA PANTALLA DE INICIO



1. Confirmar cuenta de correo electrónico
2. Menú Principal/Preguntas sobre preferencias
3. Nuestra cuenta
4. Completar nuestro perfil
5. Tendencias o Trending Topics
6. Línea para tuitear
7. Cronología, Línea de Tiempo o Time Line
8. Buscar en Twitter, Mi Perfil y Tuitear
9. Sugerencias para seguimiento y búsqueda de amigos

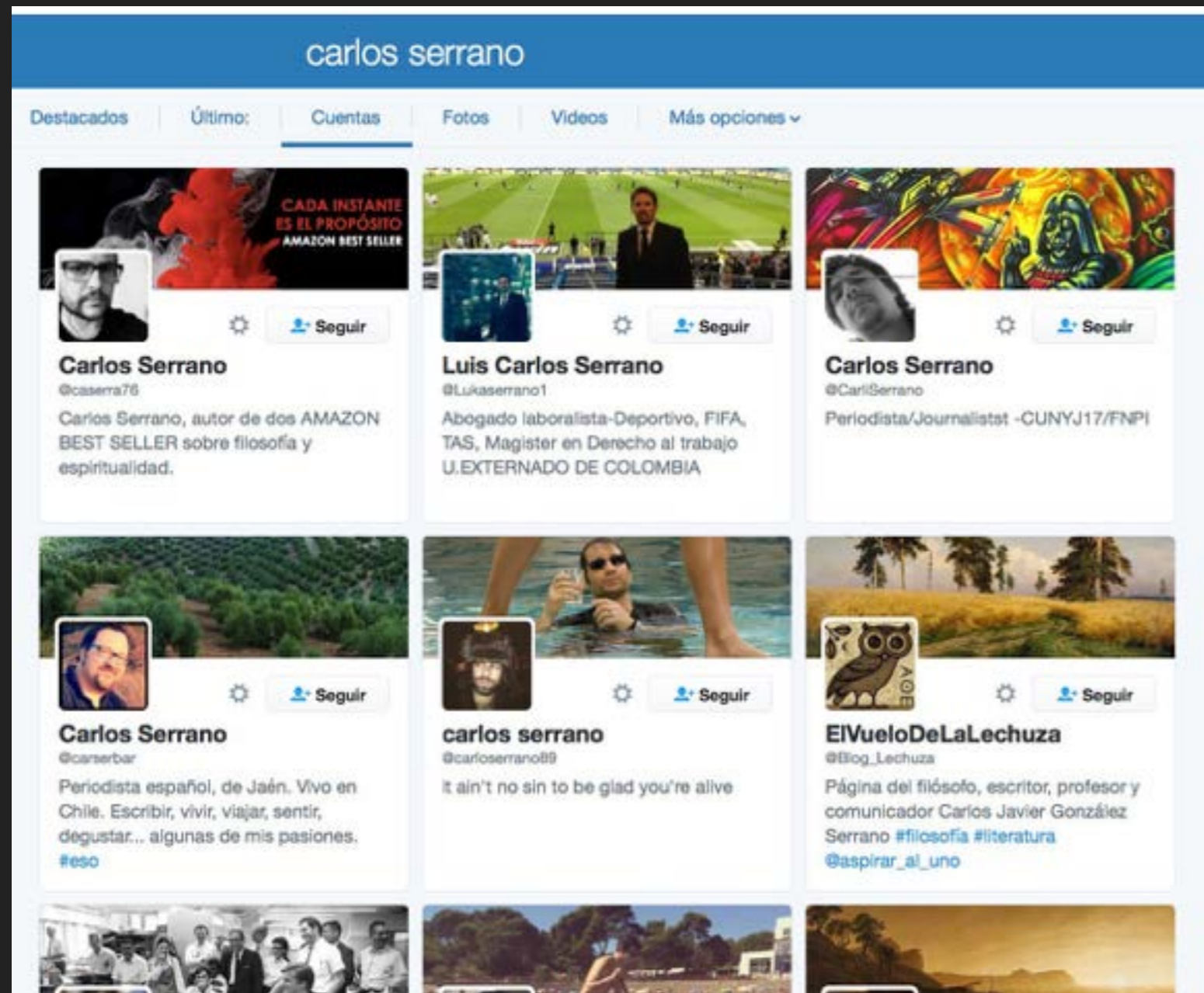
BUSCAR AMIGOS CON LA BARRA DE BÚSQUEDA I



Introducimos en la barra de Búsqueda el nombre de la persona a localizar.

Al momento aparece desplegable con Sugerencias para ese nombre.

BUSCAR AMIGOS CON LA BARRA DE BÚSQUEDA II



Accedemos a la página para refinar nuestra búsqueda.

Nos aparecerá una pantalla que nos mostrará algunas opciones para encontrar a nuestros amigos dentro de Twitter.

Una vez localizado click en botón seguir.

BUSCAR AMIGOS CON LA LIBRETA DE DIRECCIONES I



En nuestra Página de Inicio, a la derecha y debajo de las Sugerencias, está el acceso para importar las direcciones de nuestra libreta de direcciones.

BUSCAR AMIGOS CON LA LIBRETA DE DIRECCIONES II

Encontrar amigos

Busca amigos en tu libreta de direcciones

Al elegir un servicio se abrirá una ventana que te permitirá iniciar sesión de forma segura e importar tus contactos a Twitter. No enviaremos ningún correo electrónico a nadie sin tu consentimiento, pero podemos usar información de tus contactos para mejorar las recomendaciones de A quién seguir.

 Gmail carlosenriqueserranorodriguez@gmail.com	Buscar contactos
 Outlook	Buscar contactos

Puedes [administrar los contactos](#) que has subido desde tu libreta de direcciones en cualquier momento.





Twitter nos pedirá que conectemos nuestra agenda para localizar a nuestros amigos con cuenta activa en Twitter

BUSCAR AMIGOS CON LA LIBRETA DE DIRECCIONES III

 contactos de Gmail - [Intenta con otro servicio](#)

Aquí hay 4 personas para que sigas públicamente.
Puedes desmarcar "Seleccionar todos" o a cualquiera que no quieras seguir.

Seleccionar todos los 4

	Retroagoogoo! @Retroagoogoo Retro-a-go-go! Line of kids clothing. Shop now at: retroagogo.com/retro-a-go-go...	<input checked="" type="checkbox"/>
	Stencil Land @stencilland facebook.com/stencilland	<input checked="" type="checkbox"/>
	csr @csr26	<input checked="" type="checkbox"/>
	JESUS RUIZ PRIETO @jesusruizpriet1	<input checked="" type="checkbox"/>



Omitir este paso [Sigue a los 4 seleccionados](#)

Obtenemos un listado para poder seleccionar a los contactos que queremos conectar en Twitter


ELIMINAR CONTACTOS. DEJAR DE SEGUIR



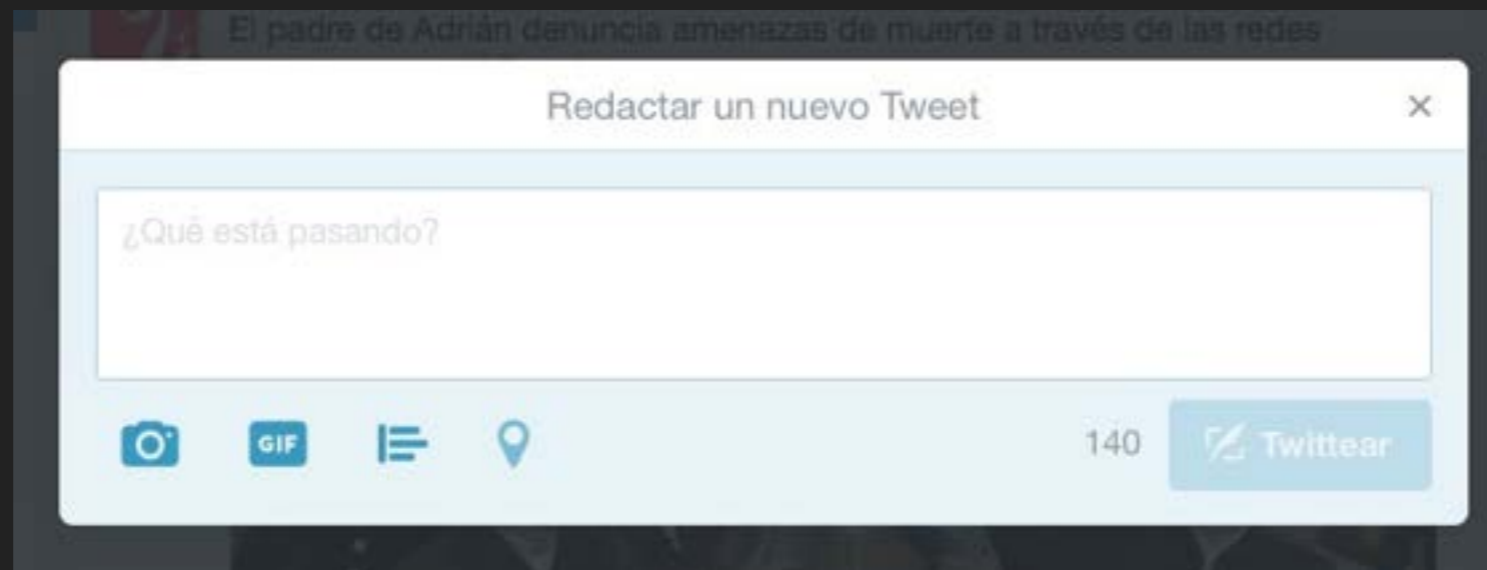
En cualquier momento podemos dejar de seguir a cualquier contacto, accediendo a nuestro perfil, sección Siguiendo y haciendo click en "Dejar de Seguir"

EL PRIMER TWEET I

Twitrear desde la Línea de
Tiempo



Twitrear desde el
Botón Twitrear



EL PRIMER TWEET II



1. Cuerpo del mensaje.
No más de 140 caracteres. Admite enlaces.
2. Añadir Fotos o Videos
3. Añadir archivo GIF
4. Añadir una Encuesta
5. Ubicación
6. Caracteres disponibles
7. Twttear

FUNCIONES DE TWITTER I

Así aparecen los Tweets en nuestra línea de tiempo:

1. Twitteador: contacto que ha publicado el tweet (avatar, nombre de twitter y tiempo)
2. El cuerpo del mensaje, incluye enlace e imagen
3. Funciones de Twitter



FUNCIONES DE TWITTER II

En el pie de cualquier Tweet está la barra de funciones con los botones Responder, Retwittear, Me gusta y Más...



1. Responder: para usar ésta función nos colocamos sobre el tweet que deseamos responder. Pulsamos sobre el icono "Responder" y aparecerá la pantalla para twittear con el nombre de usuario del seguidor. Escribimos nuestra respuesta que aparecerá debajo del Tweet. Así iniciamos una conversación.
2. Retwittear: cuando encontramos un tweet interesante, podemos difundirlo entre nuestros seguidores con este botón.
3. Me Gusta: permite marcar un tweet que nos haya gustado, y al mismo tiempo nos permite guardar un historial de todos aquellos tweets que realmente sean importante para nosotros. La Lista de Favoritos está en nuestro Perfil.

FUNCIONES DE TWITTER II

En el pie de cualquier Tweet está la barra de funciones con los botones Responder, Retwittear, Me gusta y Más...



4. Más...: este botón ofrece funciones extra menos utilizadas



ORGANIZARSE EN TWITTER: HASHTAG (#)

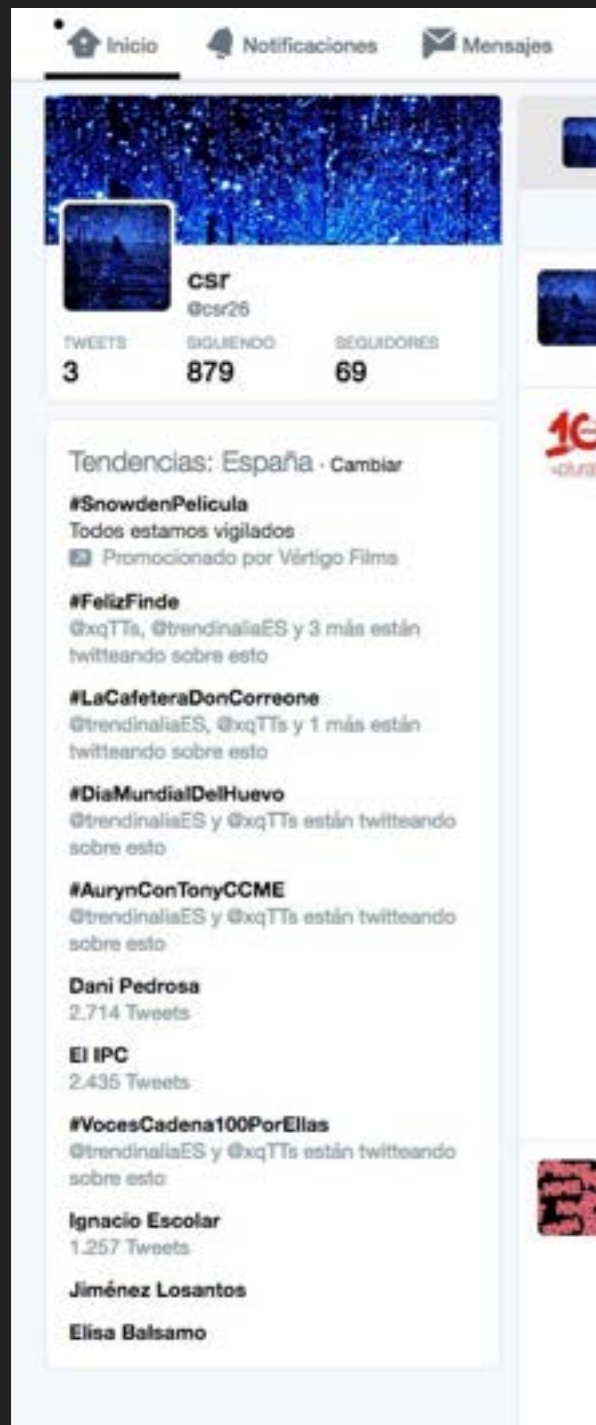


Son palabras o frases precedidas por el símbolo # y es la forma de marcar o clasificar los mensajes de Twitter, de tal forma que puedas agruparlos alrededor de un tema en común y gracias a ellos encontrar temas de interés con una facilidad.

¿Cómo se usa un Hashtag?

Cuando escribes un mensaje o tweet puedes agregarle a éste una palabra o frase relacionada a tu mensaje que queremos promover en Twitter agregándole el símbolo #.

ORGANIZARSE EN TWITTER: TRENDING TOPICS

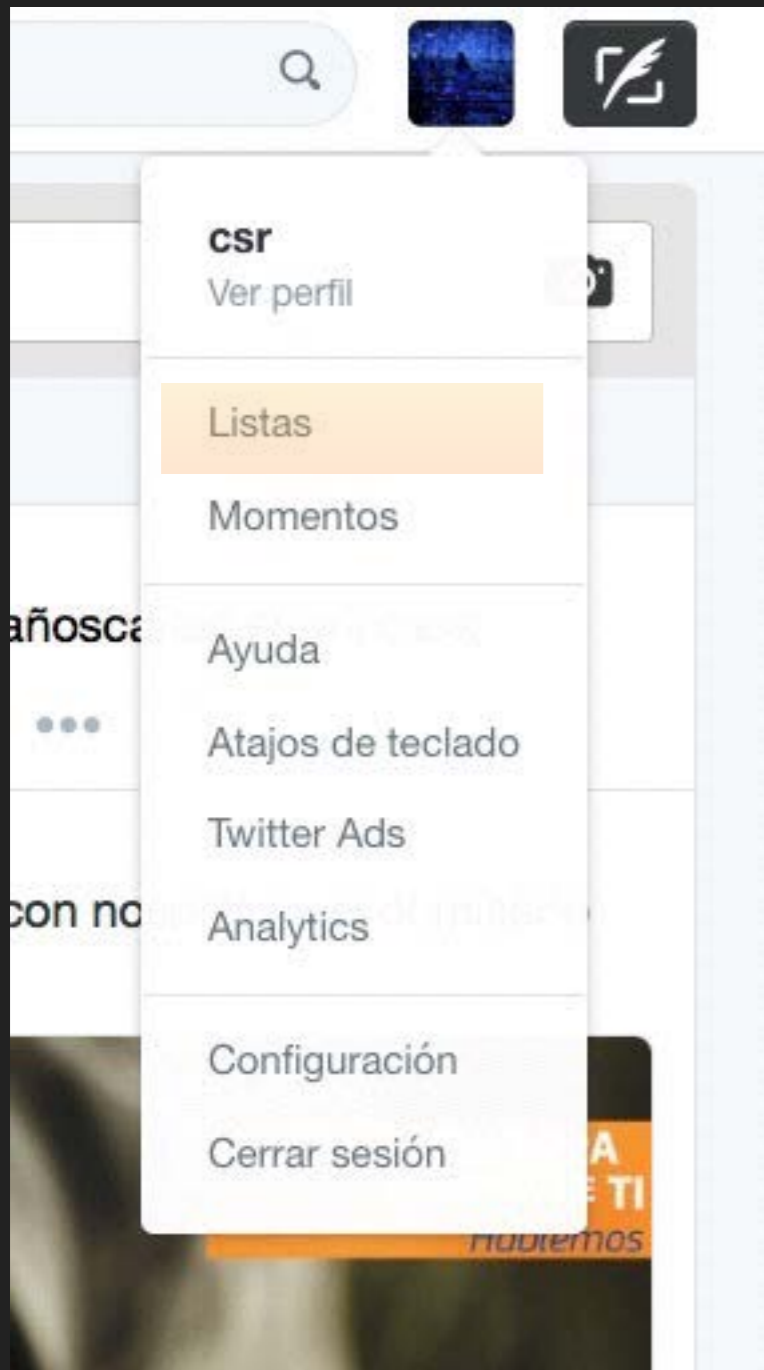


Básicamente, son las tendencias o temas del momento. Nos muestra lo más comentado en Twitter.

Aparecen en la parte izquierda de la página de Twitter.

Podemos cambiar la fuente de nuestros trending topics.

ORGANIZARSE EN TWITTER: LISTAS



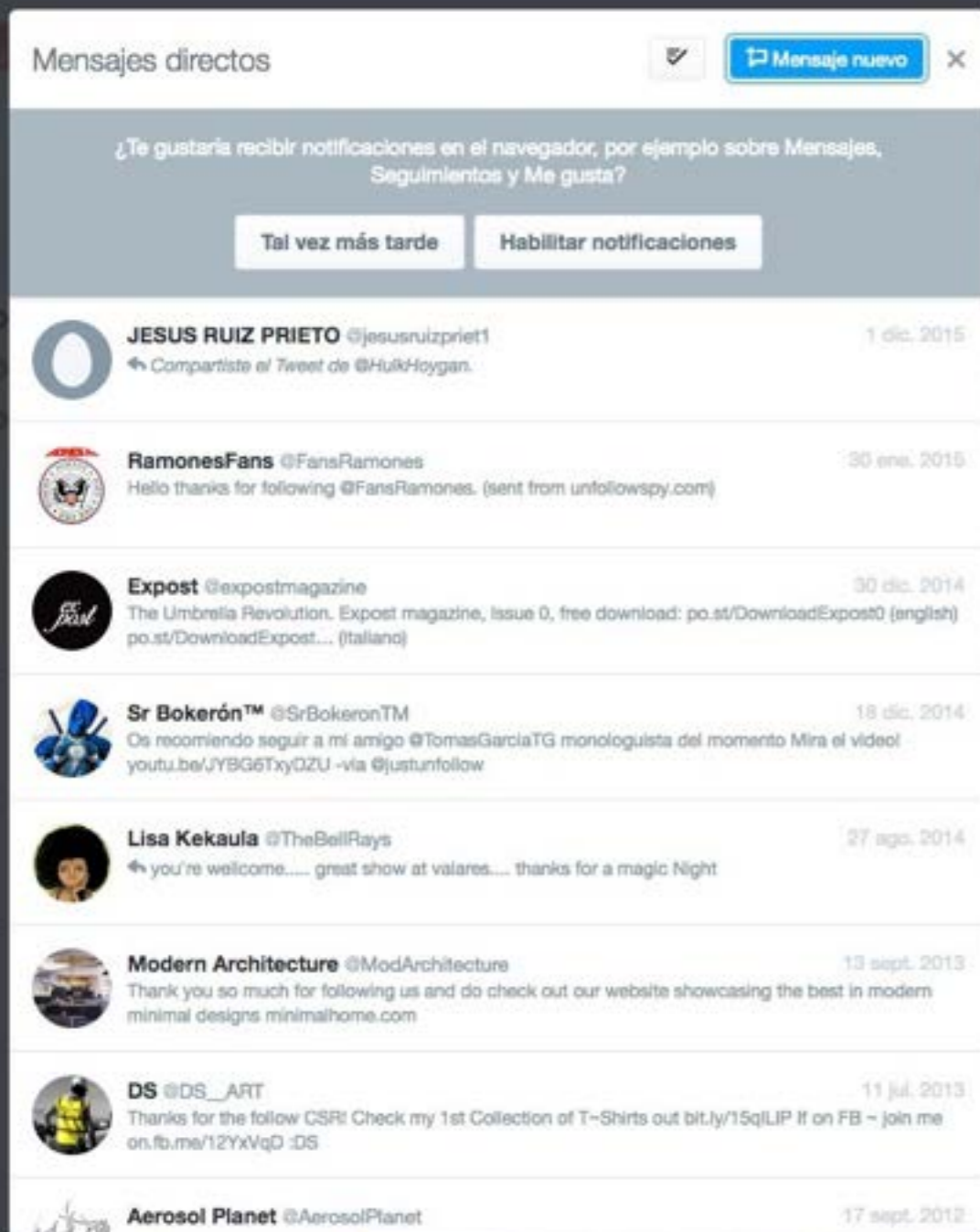
Una lista es un grupo de cuentas de Twitter seleccionadas. Es una herramienta que nos permitirán organizar nuestra línea del tiempo y así facilitar el seguimiento de conversaciones.

A medida que crece el número de usuarios que seguimos, se hacen indispensables.

Podemos crear nuestras listas o seguir las listas ya creadas por otros usuarios.



MENSAJES DIRECTOS



Mensajes Directos es la sección privada de Twitter.

Puedes usar Mensajes Directos para mantener conversaciones privadas con usuarios de Twitter

Pueden ser conversaciones privadas o crear una conversación grupal con cualquier persona que te siga.

Cualquier persona que participe en una conversación puede enviar Mensajes Directos al grupo. Los miembros de un grupo pueden ver todos los mensajes, aunque no todos se sigan entre sí.

MENCIONES



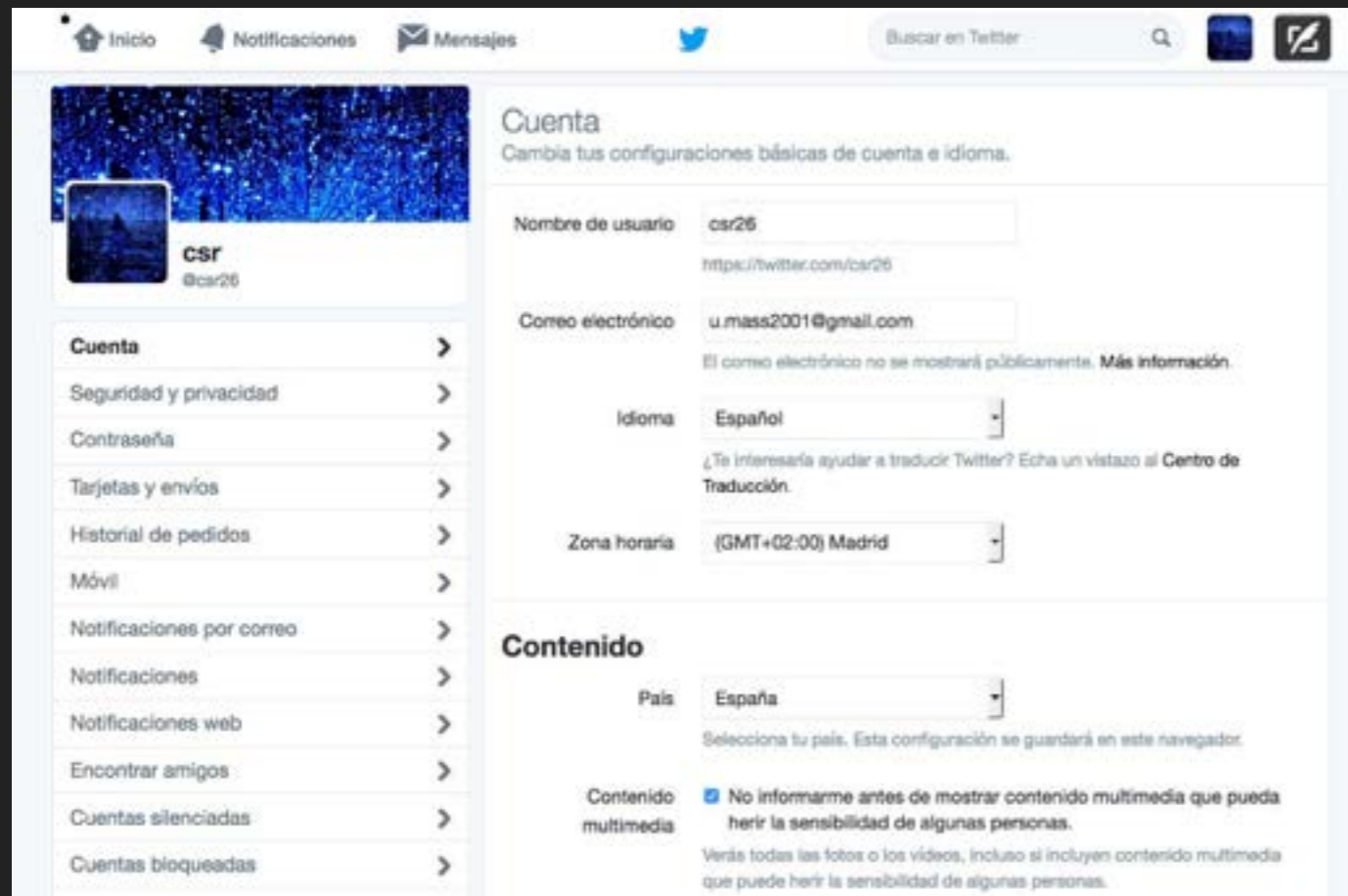
The screenshot shows the 'Menciones' tab in a Twitter interface. At the top, there are tabs for 'Todo', 'Menciones', and 'Configuración'. The first tweet is from user 'akende' (@aklakende) dated '12 oct.', mentioning '@csr26' with the text '@csr26 bienvenido!!!'. Below it, there are two sections for users who followed the tweet: 'ABSURDNOISE y 7 más te siguieron' (dated '26 sept.') and 'EmailListValidation y 7 más te siguieron' (dated '11 abr.'). The bottom tweet is from 'Growin' Up Music' (@growinupmusic3) dated '25 abr. 2015', mentioning '@csr26' and including a promotional image for a concert. The image shows a man playing an acoustic guitar and contains the following text: 'GEORGE MILESON TRIBUTE TO BRUCE SPRINGSTEEN ACOUSTIC SHOW', 'SABADO 25 DE ABRIL', 'SALA MOBY DICK 21:30 h', 'Avda del Brasil 5, 28020 - MADRID', 'Anticipada 10€ / Taquilla : 10€', and logos for 'ticketmaster', 'Hacienda', and 'Viajes'.

Una mención es cualquier Tweet que contenga el @nombredeusuario de otra persona en el cuerpo del Tweet. (esto significa que las respuestas también se consideran menciones).

Reunimos estos mensajes y todas tus respuestas en la pestaña Notificaciones.

Si incluyes varios @nombredeusuario en tu Tweet, todas esas personas verán tu Tweet en su pestaña Notificaciones.

MODIFICAR CUENTA, CAMBIO DE CONTRASEÑA Y DESACTIVAR LA CUENTA



Podemos modificar TODOS los datos y parámetros de nuestra cuenta en la Sección Configuración de nuestro Perfil.

Entre los más importantes, están las opciones para cambiar nuestro nombre de usuario, contraseña y correo electrónico, configuración de las notificaciones, ajustes de seguridad y privacidad y opción para desactivar nuestra cuenta.

Al final de la sección Cuenta en nuestro Perfil, está la opción para DESACTIVAR nuestra cuenta.

Más información y ayuda en el [Centro de Ayuda de Twitter](#)



Realizado por [C. Serrano](#) para la APJBSCH-Coruña.